


Ringen bestellen

Ringen bestellen kan via de website <https://ringennbv.nl/>




1. Als eerste dient er een account aangemaakt te worden:

HOME
HomepageLOGIN
Bestel HierVRAGEN
HulpCONTACT
OpnemenACCOUNT
Aanmaken

NBvV ringen bestellen.

Uitsluitend voor NBvV leden.

Geen lid?
Ook als u geen lid bent kunt u bij ons ringen bestellen.
Niet-leden moeten voor een bestelling [contact](#) opnemen met ons bondsbureau voor verdere instructie.

Maak eenmalig een account U heeft een account nodig om te bestellen. Klik hier 	Login Ik heb een account, ik wil ringen bestellen.  Login	Ik heb een vraag Hier vindt u alle veel gestelde vragen.  Lees verder
--	--	--

2. Alle vakken dienen ingevuld te worden. Onze verenigingscode is T03:

UW KWEEKNUMMER kweeknummer Uw kweeknummer van de NBvV.	UW AFDELINGSCODE T03 Uw afdelingscode, vul VL in als u een Verspreid Lid bent.
POSTCODE postcode 1234 XX Uw postcode met een spatie .	HUISNUMMER huisnummer Huisnummer ZONDER toevoegingen zoals B, bis enz.
EMAIL ADRES email Gebruik een geldig email adres.	NOGMAALS UW EMAIL ADRES email nogmaals Ter controle nogmaals uw email adres.
WACHTWOORD wachtwoord <input type="checkbox"/> Toon wachtwoord Wachtwoord dat u wilt gebruiken, tussen de 8 en 24 tekens lang	NOGMAALS UW WACHTWOORD wachtwoord <input type="checkbox"/> Toon wachtwoord Ter controle nogmaals uw wachtwoord

AANMELDEN

3. Na het aanmaken van het account krijg je een bevestiging per mail.

4. Hierna kan men beginnen met het bestellen van de ringen:

The screenshot shows the top navigation bar with the NBvV logo on the left and links for HOME (Homepage), LOGIN (Bestel Hier), VRAGEN (Hulp), CONTACT (Opnemen), and ACCOUNT (Aanmaken) on the right. Below the navigation bar, the main heading reads "NBvV ringen bestellen." followed by the text "Uitsluitend voor NBvV leden." To the right, there is a section titled "Geen lid?" with the text: "Ook als u geen lid bent kunt u bij ons ringen bestellen. Niet-leden moeten voor een bestelling contact opnemen met ons bondsbureau voor verdere instructie." Below this, there are three columns of options: "Maak eenmalig een account" (U heeft een account nodig om te bestellen. Klik hier), "Login" (Ik heb een account, ik wil ringen bestellen. A red circle highlights the "Login" button, with a red arrow pointing to it from the right), and "Ik heb een vraag" (Hier vindt u alle veel gestelde vragen. ? Lees verder).

5. Vul je mailadres en wachtwoord in:

The screenshot shows the "Inloggen" form. It has two input fields: "EMAIL ADRES:" and "WACHTWOORD:". Both fields are circled in red. Below the fields is a blue "LOGIN" button. To the right of the button, there are two links: "Wachtwoord vergeten?" and "Ik heb nog geen account."

6. Na het inloggen kun je bij mijn gegevens gelijk je BSN nummer invoegen. Dit is nodig voor het bestellen van ringen voor beschermde vogels:

The screenshot shows the "Mijn gegevens" page. At the top, there are navigation tabs: NORMALE (Mijn gegevens), BESCHERMEDE (Beschermde gegevens), BESTELLINGEN (Bestellingen), VRAGEN (Vragen), MIJN (Mijn gegevens), and LOG-LIJST (Log-lijst). Below the tabs, the heading is "Dit zijn de gegevens die bekend zijn." followed by a note: "Hieronder staan de gegevens zoals bekend zijn bij ons. Klept dit niet neer dan contact op met de secretaris van uw afdeling (T03). Verspreide leden nemen contact op met het Bonds bureau. Wel kunt u hier uw wachtwoord en e-mail adres aanpassen." Below this is a form with the following fields: "Kwkeknr" (OTER), "Naam" (P. Copier), "Adres" (Jan van Blolestraat 23), "PC, Plaats, Land" (4691 HK THOLEN NL), "Email" (perry_copier4@hotmail.com), and "Wachtwoord" (Kunt u hier aanpassen). There are checkboxes for "Aanpassen" next to the email and password fields. Below these is a section titled "Alleen verplicht als u ringen wilt bestellen voor beschermde vogels" with a "Burger Service Nummer" field (Uw BSN nummer) circled in red. At the bottom of the form is a blue "OPSLAAN" button.

7. Lees de volgende pagina na het inloggen goed door.

Na het lezen klikt u op de gewenste ringenbestelling (normale ringen of beschermde soorten):



8. Hierna kan begonnen worden met het invullen van het formulier.

Selecteer boven aan het formulier of het een reguliere bestelling is of spoed.

Hierna kun je de aantallen en eventueel volgnummers invullen.

Er kunnen standaard ringen besteld worden, of rvs of aluminium.

Ringmaten zijn te vinden op <https://www.nbv.nl/ringmaten/>

Hieronder een voorbeeld:

Maak een keuze		datum uitleveren na			
<input checked="" type="radio"/> Regulier		Binnen 6 weken (ringen besteld voor 1 okt mogen wij pas na deze datum uitleveren)			
<input type="radio"/> Spoed kwakejaar: 2022		binnen 14 dagen (1 euro extra per ring)			
<input type="radio"/> Spoed kwakejaar: 2023		(1 euro extra per ring)			
maat in MM	Volgnr	Geanodiseerd € 0,30 ct/ps	R.V.S. € 2,00 ct/ps	Alu. € 1,00 ct/ps	Prijs
	vanaf	Aantal	Aantal	Aantal	
2,0	<input type="text"/>	0	X X X	X X X	0,00
2,3	<input type="text"/>	0	X X X	X X X	0,00
2,5	<input type="text"/>	0	X X X	X X X	0,00
2,7	<input type="text"/>	0	X X X	X X X	0,00
2,9	<input type="text"/>	0	X X X	X X X	0,00
3,0	<input type="text"/>	0	X X X	X X X	0,00
3,2	<input type="text"/>	0	X X X	X X X	0,00
3,5	<input type="text"/>	0	X X X	X X X	0,00
4,0	<input type="text"/>	0	X X X	X X X	0,00
4,3	1	50	X X X	X X X	0,00
4,5	101	75	0	X X X	0,00
5,0	201	75	0	X X X	0,00

9. Klik daarna op controleer mijn opgave

<input type="text"/>	
0	0,00
0	0,00
Subtotaal € 0,00	
Totaal aantal ringen:	
TOTAAL BEDRAG € 0,00	
CONTROLEER MIJN OPGAVE	

Na deze controle zult u zien, dat alle bedragen ingevuld worden.

Als er iets niet juist ingevuld is, dan krijgt u automatisch een foutmelding.

Klik op "alles klopt, deze ringen bestellen", als alles klopt

0	0,00
0	0,00
Subtotaal € 81,00	
Totaal aantal ringen: 270	
TOTAAL BEDRAG € 81,00	
CONTROLEER MIJN OPGAVE	
ALLES KLOPT, DEZE RINGEN BESTELLEN	

10. Als er nog ringen besteld moeten worden voor beschermde vogels, dan kun je dit nu nog doen:

Ringen bestelling beschermde vogels voor: OTEH P Copier

Normale bestelling

Nederlandse naam	Wetenschappelijke naam	Diameter	Cites indicator	
<input type="text"/>	<input type="text"/>	<input type="text"/>	<input type="text"/>	
Aantal ouderparen	Volgnummer vanaf	Aantal	Materiaal	Hybride
<input type="text"/>	<input type="text"/>	--	<input type="text"/>	---

[Ingave wissen](#) **DEZE RINGEN BESTELLEN**

Kwnr	Maat	Aantal	Soort	Volgnummers	Prijs	Wetenschappelijke naam	Hybride	verwijderen
OTEH	2,5	70	gean	1 t/m 70	28,00	Carduelis flammaea	nee	
OTEH	2,7	10	gean	71 t/m 80	4,00	Parus caeruleus	nee	
OTEH	2,7	30	gean	81 t/m 110	12,00	Carduelis flammaea	nee	

De gebruiker verklaart met deze bestelling dat:

- dat bovenstaande gegevens naar waarheid zijn ingevuld.
- dat de gesloten pootringen uitsluitend worden aangebracht op in Nederland in volièrres geboren en gefokte vogels;
- dat hij/zij geen bestelde gesloten pootringen zal afgeven of verkopen aan derden;
- dat hij/zij alle van de in zijn/haar bezit zijnde gefokte beschermde vogels zal voorzien van een gesloten pootring als voorgeschreven in de Regeling afgifte en kenmerken gesloten pootringen en andere merktekens;
- dat de in Nederland geboren en gefokte vogels van de bestelde gesloten pootringen worden voorzien op het opgeven kweekadres.

Grotere ringen bestellen mag, maar..... de kans op controle van RVO is groot. Zorg dus voor een bewijs van advies voor een grotere ringmaat via uw dierenarts. U bent ten alle tijden zelf verantwoordelijk voor het bestellen van de juiste ringmaat.

IK HEB DE VOORWAARDEN GELEZEN EN GA ER MEE AKKOORD.
Vink bovenstaane vakje aan.

BESTEL GEWONE RINGEN

IK HEB ALLE RINGEN BESTELD, AFRONDEN

NBvV Postbus 74 4600 AB Bergen op Zoom | Tel: 0164 - 23 50 07

11. Als je dan alle bestellingen hebt gedaan, dan kun je klikken op afronden

The screenshot shows the top navigation bar of the NBW website. On the left is the NBW logo. To the right are several menu items: 'NORMALE Ringen Bestellen', 'BESCHERMDE Soorten Bestellen', 'BESTELLINGEN Overzicht', 'VRAGEN Hulp', 'MIJN Gegevens', and 'LOG UIT'. Below the navigation bar is a grey bar with the text 'MAAK EEN KEUZE'. Underneath this is a light blue area with two columns. The left column is titled 'Bestellen' and contains a dark blue button with the text 'BESTEL RINGEN VOOR BESCHERMDE VOGELS'. The right column is titled 'Afronden en betalen' and contains a dark blue button with the text 'IK HEB ALLE BESTELLINGEN GEDAAN, AFRONDEN'.

12. Als alles klopt, dan kun je gaan afrekenen.

13. Betaling kan gedaan worden via iDEAL.

14. Na het doen van de betaling krijg je een mail met de bevestiging dat de bestelling is betaald en verwerkt.

15. Als er vragen zijn, dan kunt u contact opnemen met de ringcommissaris
A. Bazen 0166-653144